

# Formación para el empleo en clave anual 2021 Extremadura



**63.951 participantes en la formación para el empleo**



**1.511.474 horas de formación realizadas**



**63% horas de teleformación**



**7.117 empresas que han realizado formación bonificada**

## Formación en las empresas

**56.452 participantes en cursos**

**27 Permisos Individuales de Formación**

**36.491 personas trabajadoras formadas**

38% mujeres

62% hombres

**1.021.381 horas de formación**

65% teleformación

**Cursos vinculados a la digitalización**

8,6% participantes

con una media de 25 horas de formación

### Indicadores formativos en la Pyme

7.077 empresas formadoras

27.374 participantes en cursos

22.151 personas trabajadoras formadas

con una media de 26 horas de formación

7,7% participantes en cursos digitalización

con una media de 40 horas de formación

## Formación subvencionada

**7.499 participantes en cursos**

70% ocupados

31% desempleados

**5.672 personas trabajadoras formadas**

53% mujeres

48% hombres

**490.093 horas de formación**

58% teleformación

**Cursos vinculados a la digitalización**

31,2% participantes

con una media de 70 horas de formación

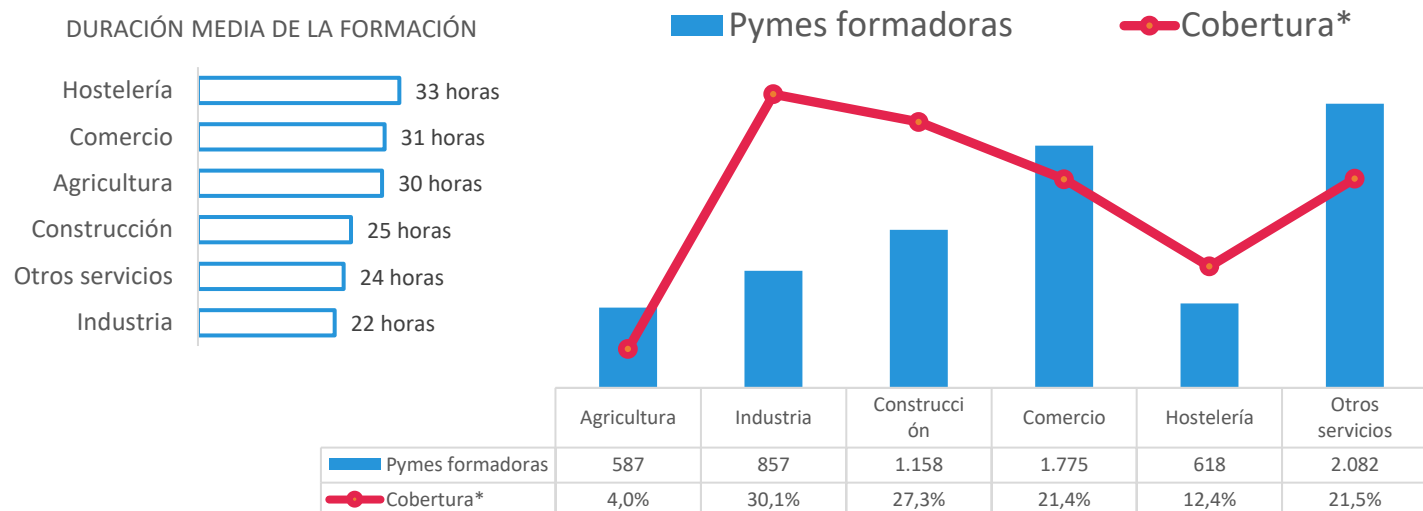
### Comunidad autónoma de la empresa

Es la comunidad que concentra a todos los trabajadores de la empresa o, en caso de empresas con centros de trabajo en más de una comunidad autónoma, la comunidad donde se ubica la cuenta de cotización de la empresa con mayor número de trabajadores.

### Comunidad autónoma de los formados

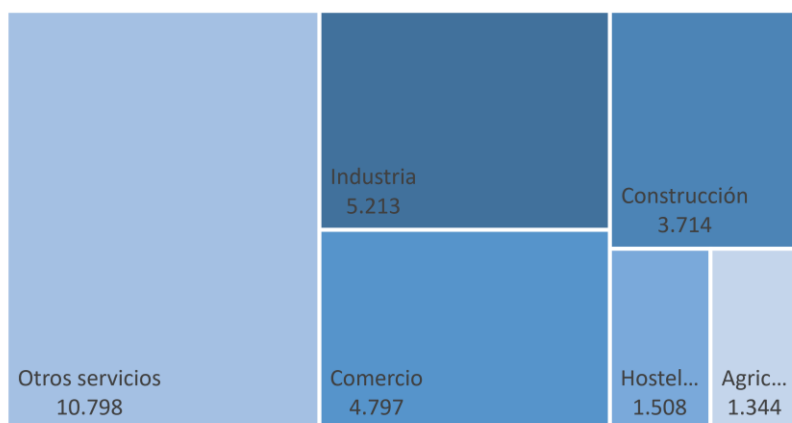
Los participantes se adscriben estadísticamente a la comunidad autónoma donde se ubica su centro de trabajo o su domicilio en caso de personas desempleadas.

# Actividad formativa en la Pyme 2021 Extremadura

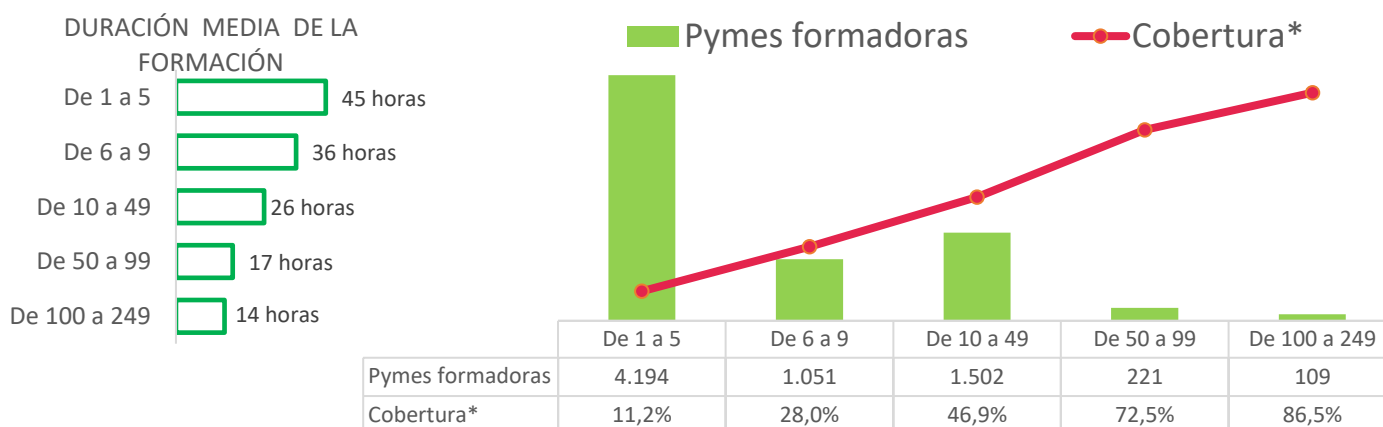
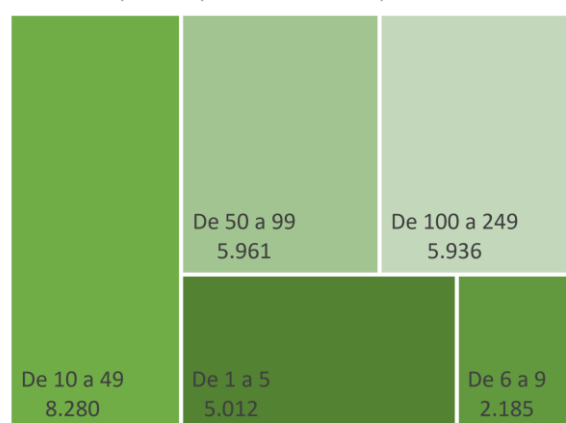


El sector otros servicios incluye las actividades de: sanidad, administrativas, científicas, educación, transporte y comunicaciones, socioculturales y recreativas, financieras e inmobiliarias.

Distribución sectorial de los participantes de la PYME



Participantes por intervalo de plantilla PYME



\* Porcentaje de empresas que realizan formación respecto a las empresas privadas que cotizan por Formación Profesional en la Tesorería General de la Seguridad Social.